

BOLETIM DO

PRODUTOR

**DE OLHO
NA SAFRA**

ACOMPANHAMENTO
Safra 2024/25

MATO GROSSO DO SUL
SETEMBRO/24

SETEMBRO/24

ATR-Consecana-SP (kg/tc)

Região	2023/24	2024/25
GO	152,7	159,0
MG	153,1	161,0
MT	148,7	156,9
MS	146,5	147,9
PR	145,3	146,4
SP	151,1	153,0
Araç.	149,4	151,5
Assis	152,1	151,7
Pira	146,1	153,9
Rib. Preto	153,0	157,8
SJRP	152,6	152,0
S. Carlos	150,4	152,7
CS	150,7	154,1

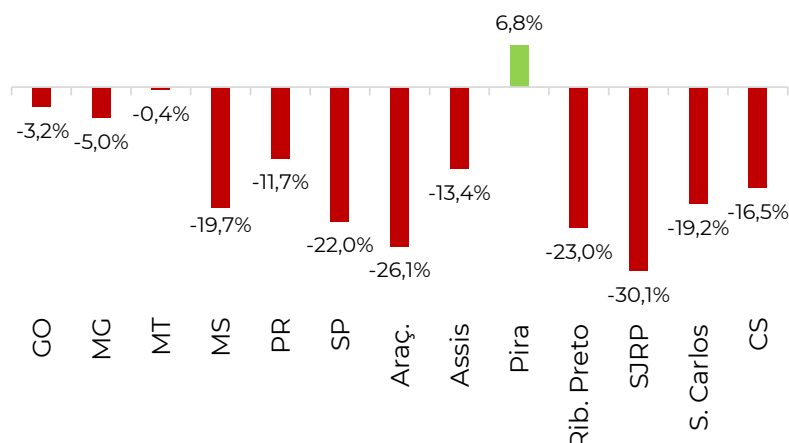
Varição do ATR entre as safras
2023/24 e 2024/25



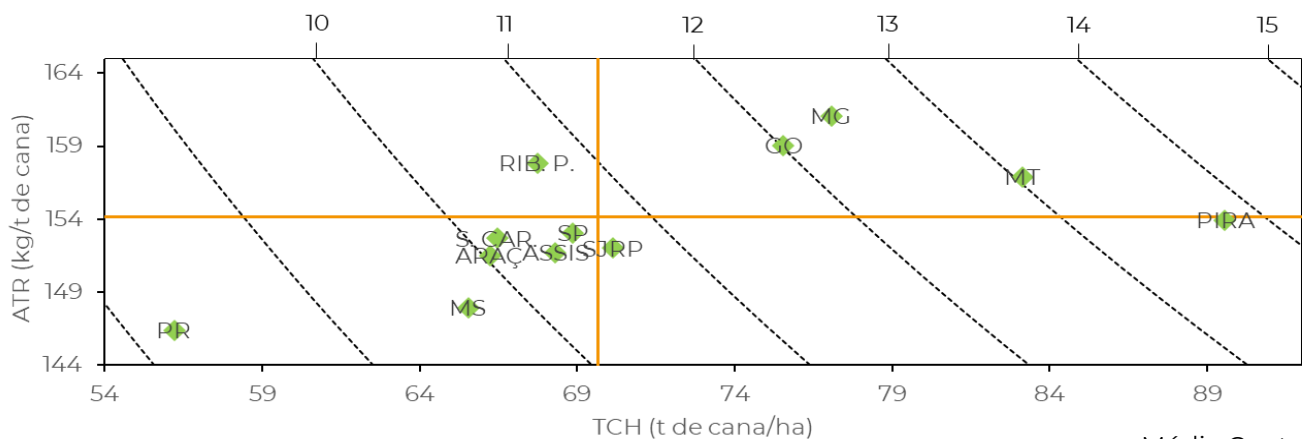
Produtividade Agrícola (t/ha)

Região	2023/24	2024/25
GO	78,0	75,5
MG	81,1	77,1
MT	83,5	83,1
MS	81,6	65,5
PR	63,7	56,2
SP	88,3	68,9
Araç.	89,7	66,2
Assis	78,9	68,3
Pira	83,9	89,6
Rib. Preto	88,0	67,7
SJRP	100,4	70,1
S. Carlos	82,2	66,5
CS	83,4	69,7

Varição do TCH entre as safras
2023/24 e 2024/25



Produtividade nas regiões em toneladas de açúcar/hectare (TAH)

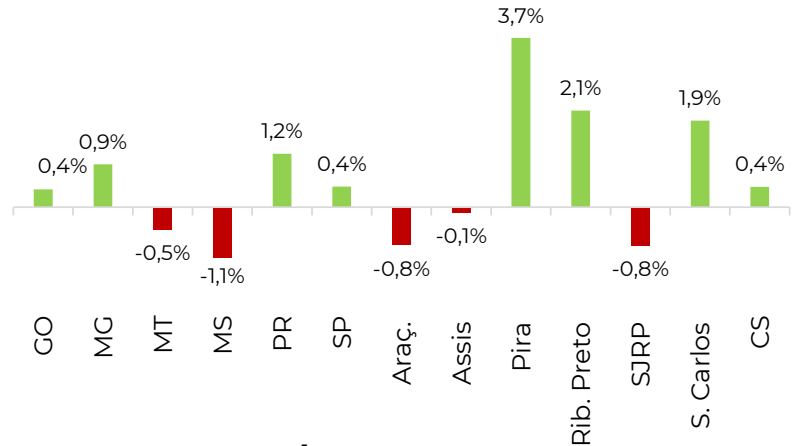


ACUMULADO SETEMBRO - 24/25

ATR-Consecana-SP (kg/tc)

Região	2023/24	2024/25
GO	136,5	137,0
MG	138,3	139,6
MT	135,6	135,0
MS	136,8	135,3
PR	130,6	132,1
SP	136,0	136,6
Araç.	135,6	134,5
Assis	136,7	136,5
Pira	133,1	138,0
Rib. Preto	136,9	139,8
SJRP	137,7	136,6
S. Carlos	133,8	136,4
CS	136,1	136,7

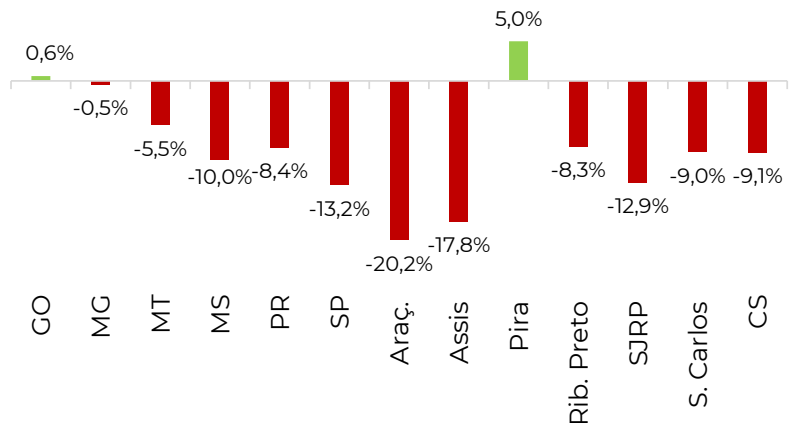
Varição do ATR entre as safras 2023/24 e 2024/25



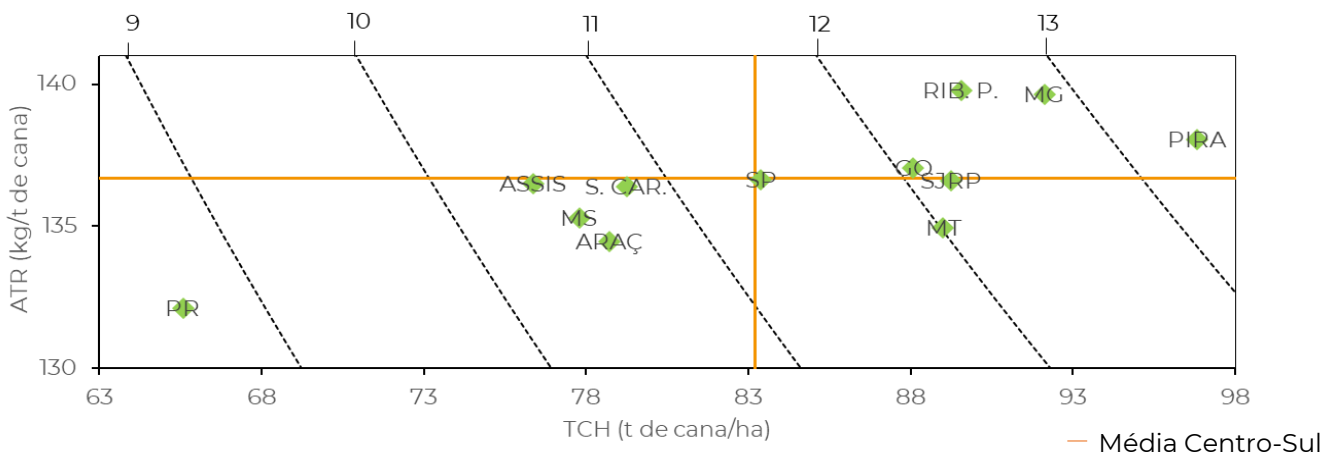
Produtividade Agrícola (t/ha)

Região	2023/24	2024/25
GO	87,5	88,1
MG	92,5	92,1
MT	94,2	89,0
MS	86,4	77,8
PR	71,6	65,6
SP	96,0	83,4
Araç.	98,7	78,7
Assis	92,9	76,4
Pira	92,2	96,8
Rib. Preto	97,7	89,5
SJRP	102,4	89,2
S. Carlos	87,1	79,2
CS	91,5	83,2

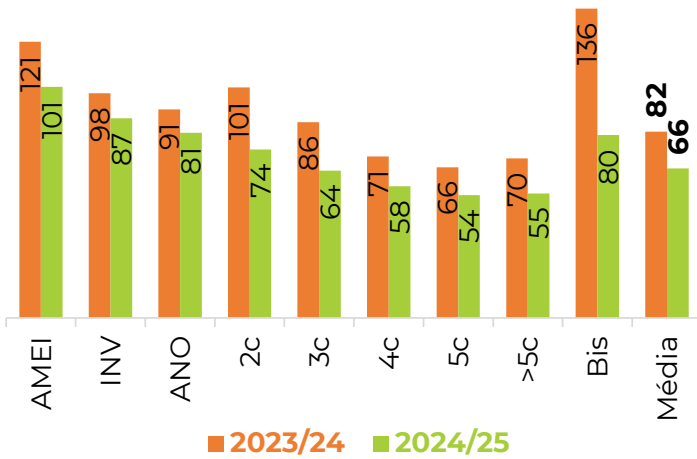
Varição do TCH entre as safras 2023/24 e 2024/25



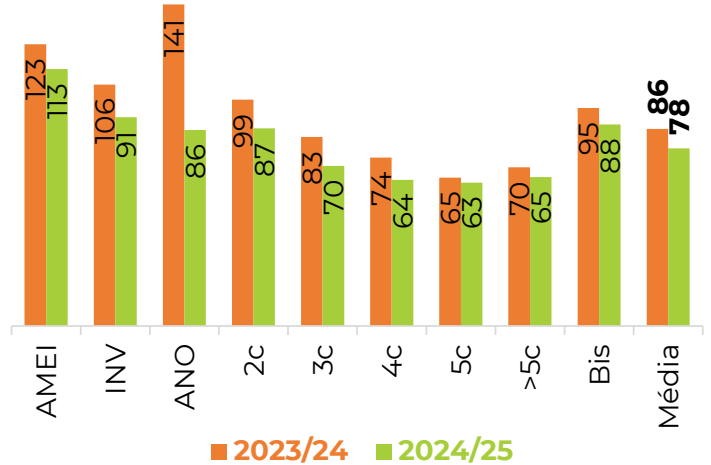
Produtividade nas regiões em toneladas de açúcar/hectare (TAH)



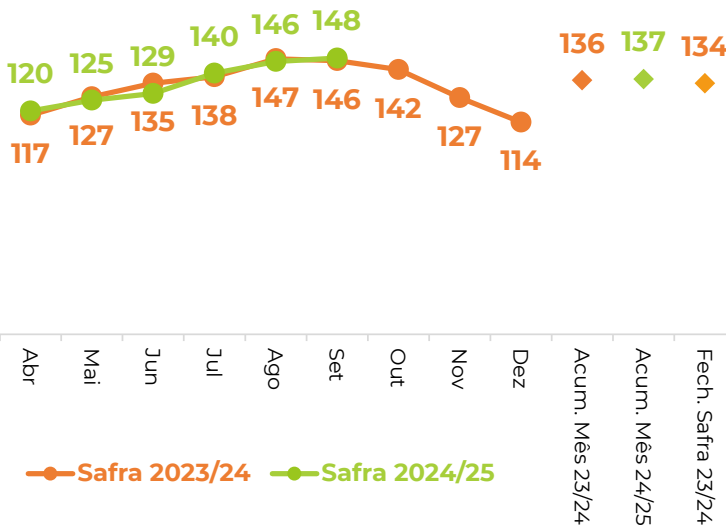
Produtividade Agrícola (t/ha)
SETEMBRO/24



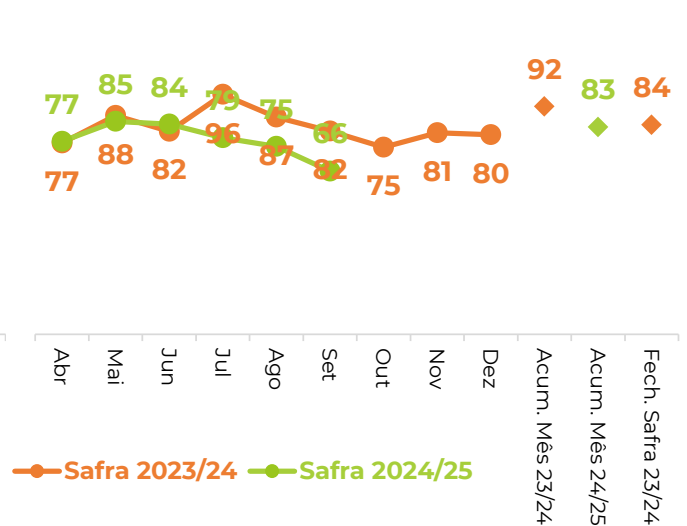
Produtividade Agrícola (t/ha)
ACUMULADO SETEMBRO - 24/25



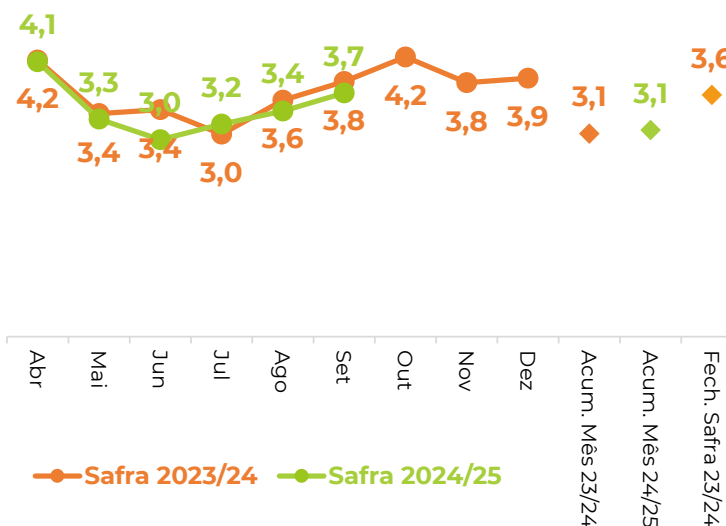
Evolução mensal
ATR Consecana SP (kg/tc)



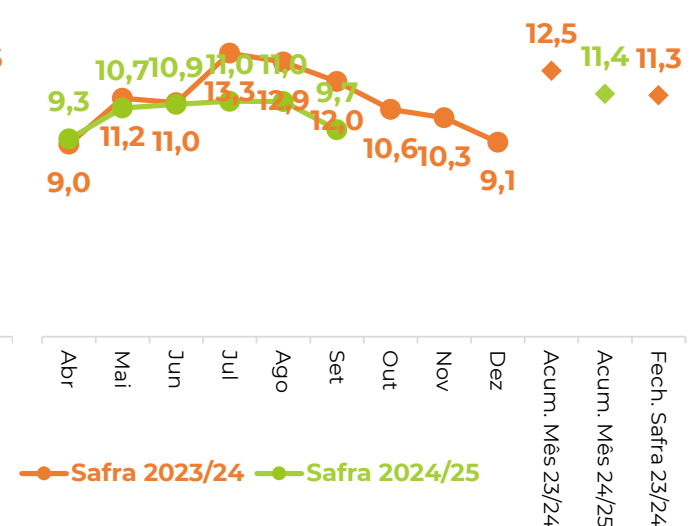
Evolução mensal
Produtividade Agrícola (t/ha)



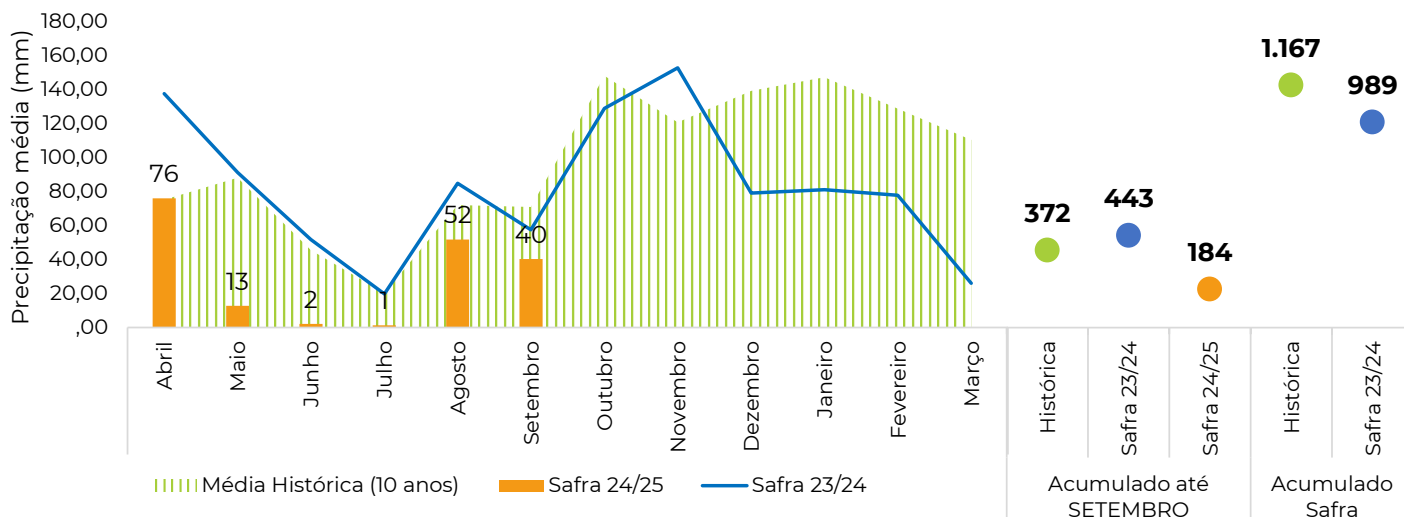
Evolução mensal
Estágio Médio de Corte



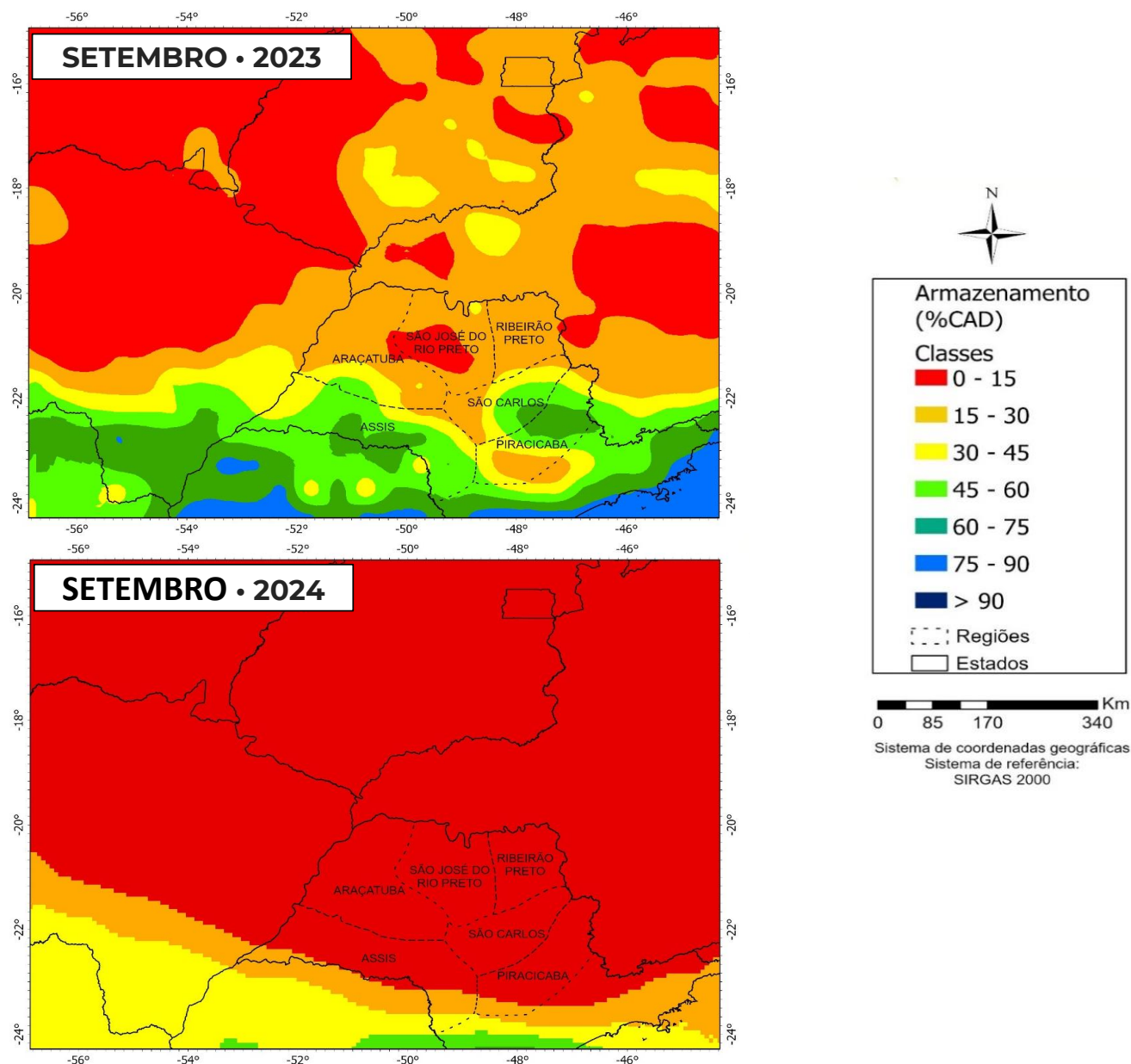
Evolução mensal
TAH (t de açúcar/ha)



Precipitação



Armazenamento (% CAD)





Após colheita de cana
planta 18M com **174 t/ha**
Jataí/GO
Ambiente A



Incêndio 10/09

Pós incêndio 05/10





CENTRO DE TECNOLOGIA CANAVIEIRA



ctc.com.br



+55 (19) 3429 8199



[ctc.tecnologiacana](https://www.facebook.com/ctc.tecnologiacana)



[ctc-tecnologiacana](https://www.linkedin.com/company/ctc-tecnologiacana)

MARKETING CTC

Dúvidas entrar em contato com ctc-marketing@ctc.com.br