



CENTRO DE TECNOLOGIA CANAVIEIRA

**BOLETIM DO PRODUTOR
DE OLHO NA SAFRA**

RIBEIRÃO PRETO

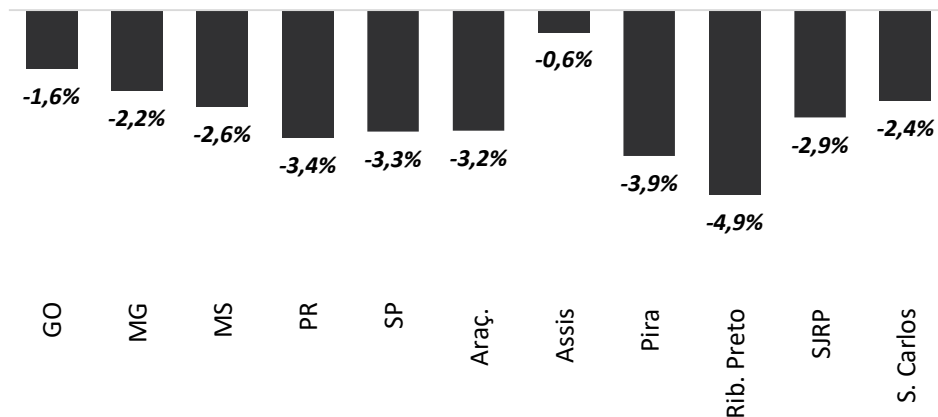
**AGOSTO
2019**

- ACOMPANHAMENTO DA SAFRA
- MOMENTO DO PRODUTOR

ATR-Consecana-SP (kg/tc)

Região	Sf 18/19	Sf 19/20
GO	130,3	128,3
MG	132,3	129,4
MS	127,2	123,9
PR	135,0	130,4
SP	134,2	129,8
Araç.	134,8	130,4
Assis	131,8	131,0
Pira	133,3	128,1
Rib. Preto	133,6	127,0
SJRP	136,0	132,1
S. Carlos	133,1	129,9
Centro-Sul	133,0	129,1

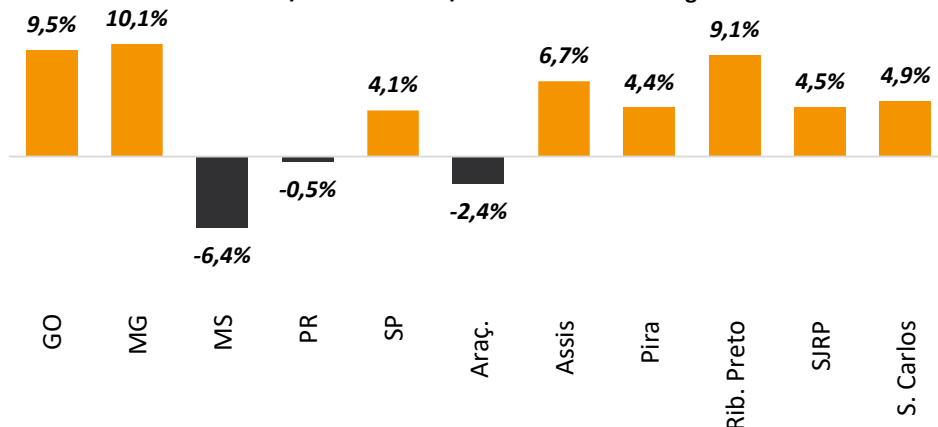
Varição do ATR-Consecana-SP (%) Safr 19/20 vs. Safr 18/19 - Acumulado até Agosto



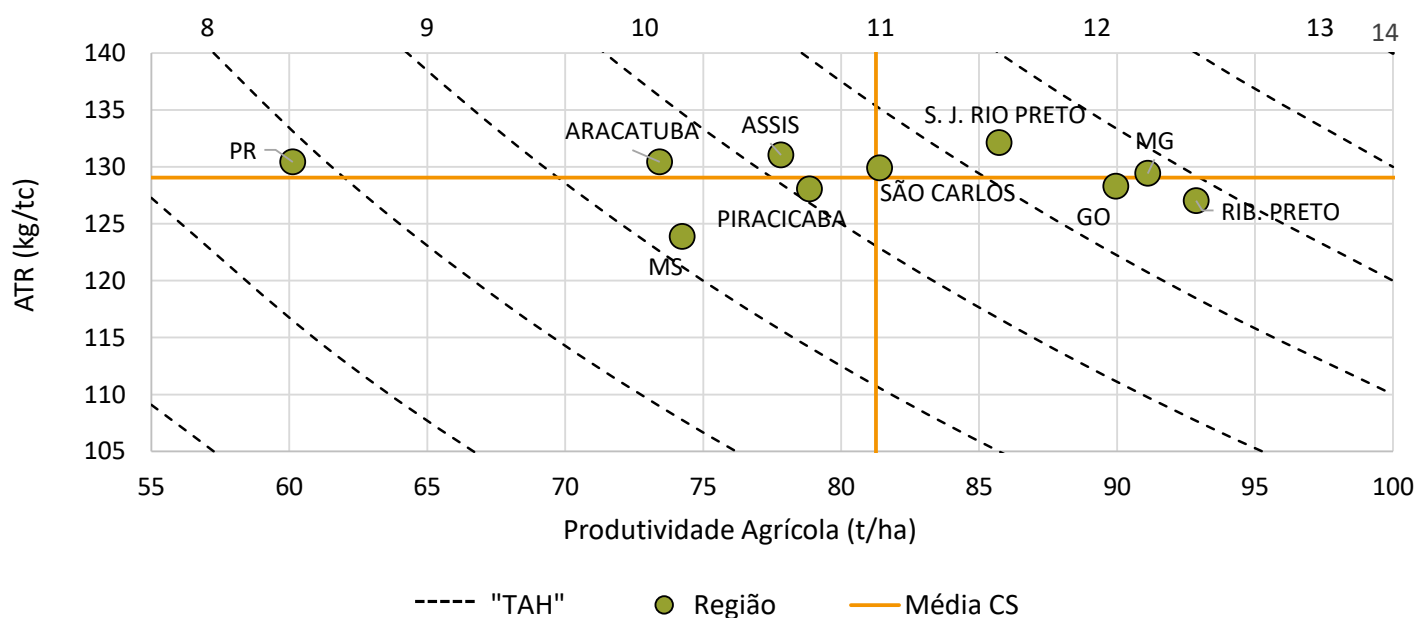
Produtividade Agrícola (t/ha)

Região	Sf 18/19	Sf 19/20
GO	82,1	90,0
MG	82,8	91,1
MS	79,3	74,2
PR	60,4	60,1
SP	78,7	82,0
Araç.	75,3	73,4
Assis	72,9	77,8
Pira	75,5	78,9
Rib. Preto	85,1	92,9
SJRP	82,1	85,7
S. Carlos	77,6	81,4
Centro-Sul	78,2	81,3

Varição da Produtividade Agrícola (%) Safr 19/20 vs. Safr 18/19 - Acumulado até Agosto

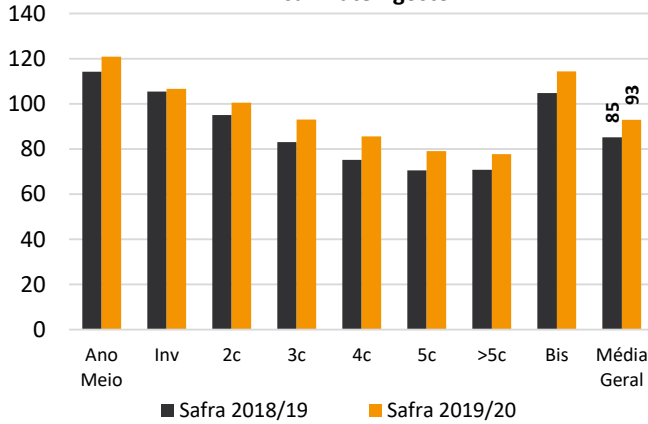


Produtividade nas regiões em toneladas de açúcar/hectare (TAH) - Acumulado até Agosto/2019

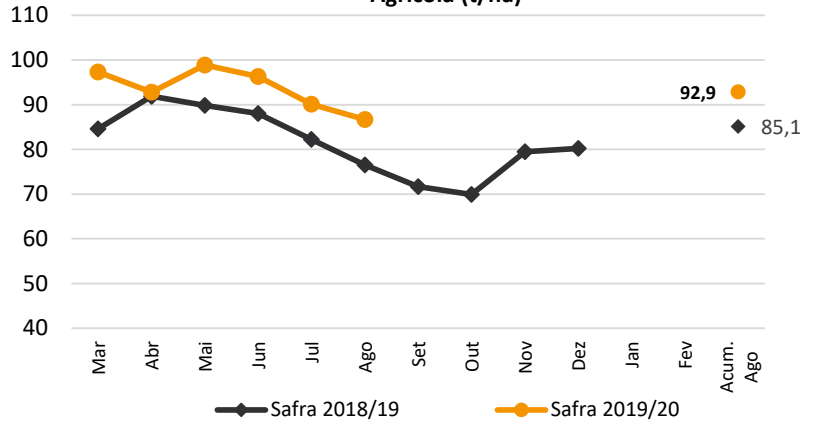


Região Ribeirão Preto

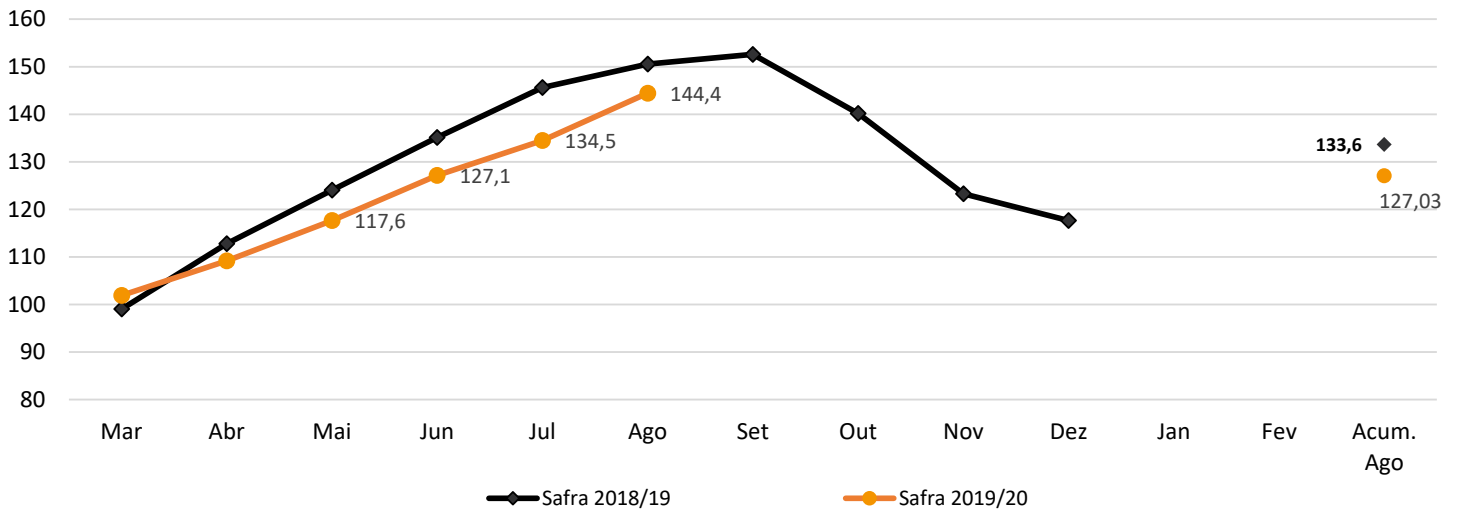
**Produtividade Agrícola (t/ha)
Acum. até Agosto**



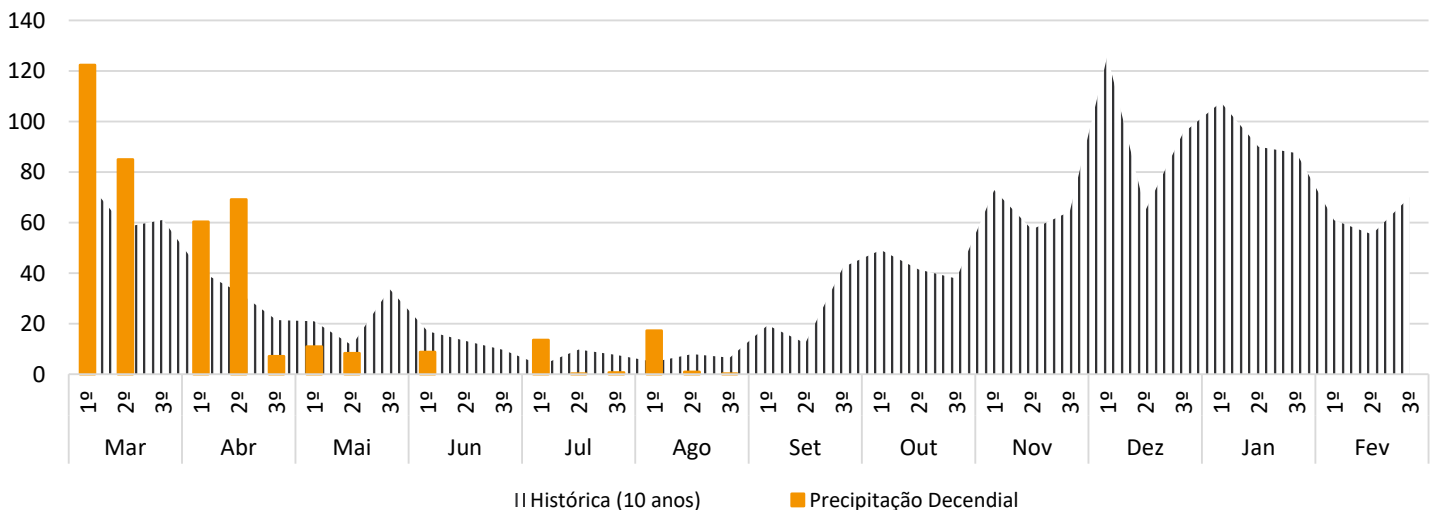
Evolução mensal da Produtividade Agrícola (t/ha)



Evolução mensal - ATR Consecana SP (kg/tc)



Precipitação decendial (mm)



**JÁ FEZ SUA INSCRIÇÃO NO DESAFIO MEIOSI?
NÃO PERCA O PRAZO, SE ENCERRA EM 31/10/2019.**

**MEIOSI SEM BROCA E COM
ALTO POTENCIAL PRODUTIVO**



✓ **Área mínima de 10ha linha mãe (MPB)**

✓ **Plantio do refúgio é obrigatório**

✓ **Categorias: ambientes favoráveis (BC)
e desfavoráveis (D)**

✓ **Período de inscrição e plantio:
Jul/2019 a 31/Out de 2019**

✓ **Ganhador: Maior taxa de desdobra***

*descontando as falhas após a desdobra

Regulamento completo disponível em
www.ctc.com.br/desafiomeiosi

Para mais informações fale com o Representante
Técnico de Vendas da sua região.



PREMIAÇÃO

1º Lugar

Viagem Internacional

2º Lugar

Viagem Nacional