

BOLETIM DO

# PRODUTOR

**DE OLHO  
NA SAFRA**

ACOMPANHAMENTO  
**Safra 2024/25**

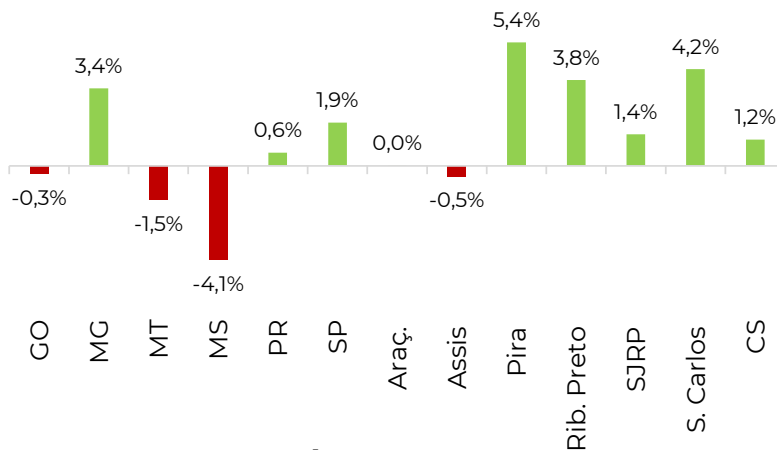
**ARAÇATUBA**  
JUNHO/24

## JUNHO/24

### ATR-Consecana-SP (kg/tc)

Região	2023/24	2024/25
GO	131,5	131,1
MG	133,4	137,9
MT	130,4	128,4
MS	134,5	129,0
PR	127,3	128,1
SP	131,0	133,5
Araç.	130,6	130,6
Assis	133,7	133,1
Pira	127,0	133,8
Rib. Preto	131,3	136,2
SJRP	132,8	134,7
S. Carlos	127,6	133,0
<b>CS</b>	<b>131,5</b>	<b>133,0</b>

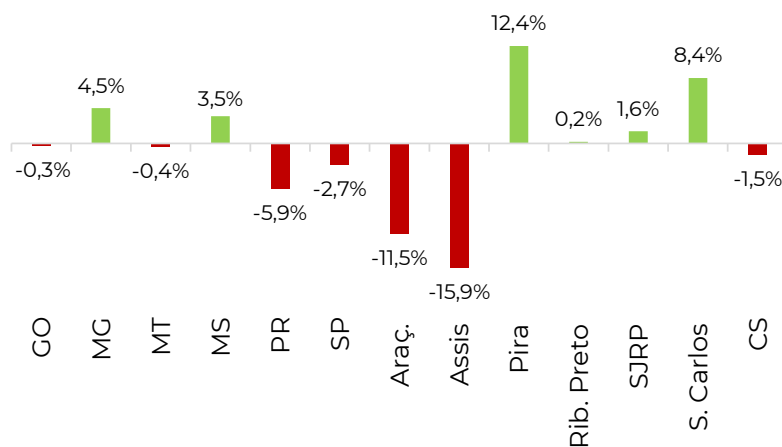
Variação do ATR entre as safras 2023/24 e 2024/25



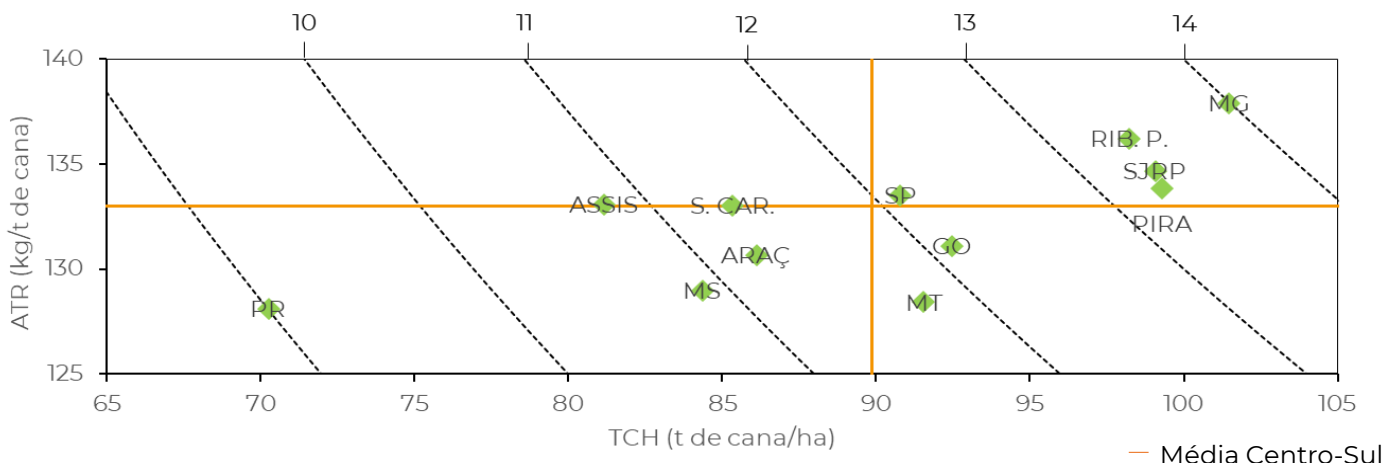
### Produtividade Agrícola (t/ha)

Região	2023/24	2024/25
GO	92,7	92,5
MG	97,1	101,5
MT	92,0	91,6
MS	81,5	84,4
PR	74,6	70,3
SP	93,3	90,8
Araç.	97,3	86,1
Assis	96,5	81,2
Pira	88,3	99,3
Rib. Preto	98,0	98,2
SJRP	97,6	99,1
S. Carlos	78,8	85,3
<b>CS</b>	<b>91,2</b>	<b>89,9</b>

Variação do TCH entre as safras 2023/24 e 2024/25



### Produtividade nas regiões em toneladas de açúcar/hectare (TAH)

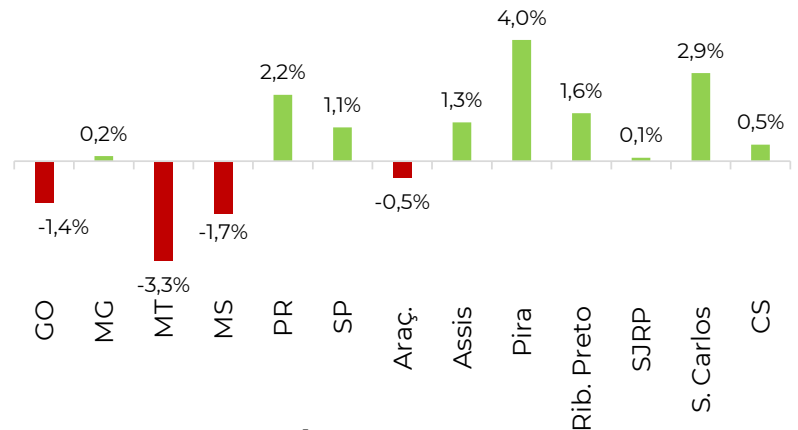


## ACUMULADO JUNHO - 24/25

### ATR-Consecana-SP (kg/tc)

Região	2023/24	2024/25
GO	123,2	121,5
MG	127,1	127,3
MT	124,9	120,8
MS	128,0	125,8
PR	120,5	123,1
SP	125,0	126,4
Araç.	124,3	123,6
Assis	125,1	126,7
Pira	122,2	127,1
Rib. Preto	125,6	127,6
SJRP	128,0	128,1
S. Carlos	121,8	125,3
<b>CS</b>	<b>125,0</b>	<b>125,7</b>

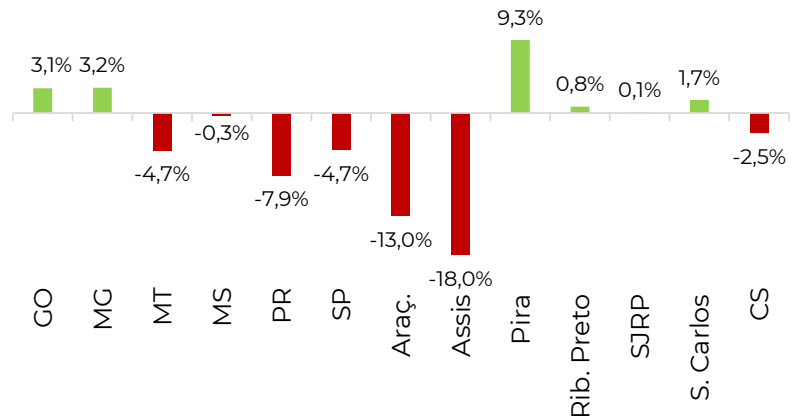
Varição do ATR entre as safras 2023/24 e 2024/25



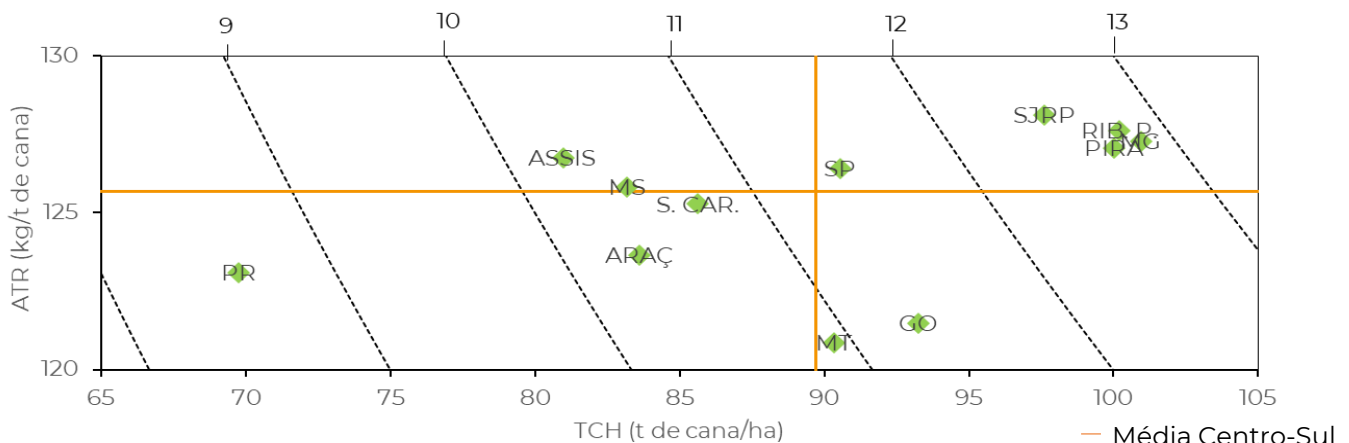
### Produtividade Agrícola (t/ha)

Região	2023/24	2024/25
GO	90,4	93,3
MG	97,8	100,9
MT	94,8	90,3
MS	83,4	83,2
PR	75,8	69,8
SP	95,0	90,6
Araç.	96,2	83,6
Assis	98,7	81,0
Pira	91,6	100,0
Rib. Preto	99,4	100,2
SJRP	97,5	97,6
S. Carlos	84,2	85,6
<b>CS</b>	<b>92,0</b>	<b>89,7</b>

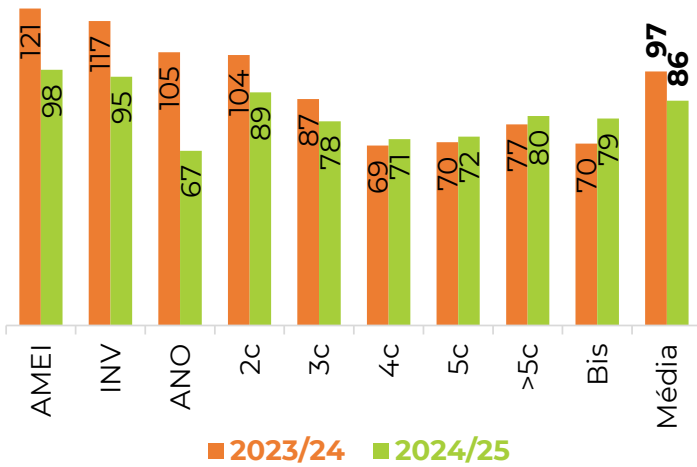
Varição do TCH entre as safras 2023/24 e 2024/25



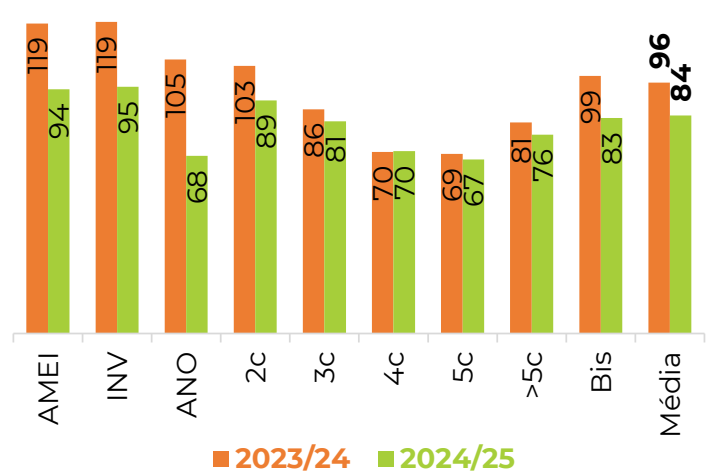
### Produtividade nas regiões em toneladas de açúcar/hectare (TAH)



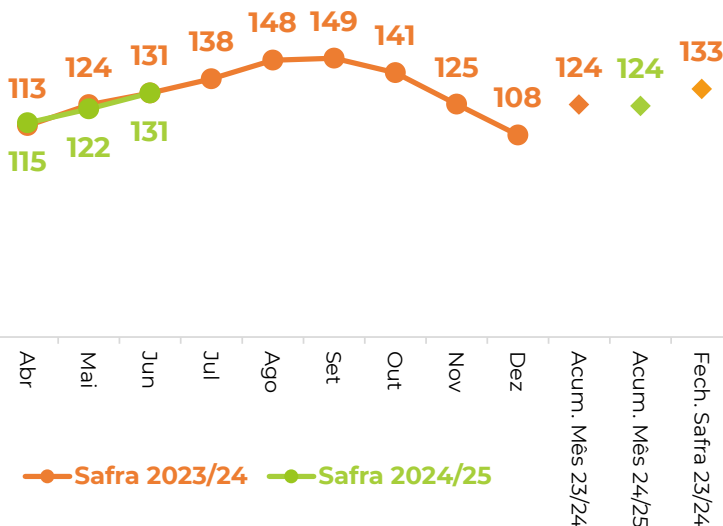
**Produtividade Agrícola (t/ha)**  
**JUNHO/24**



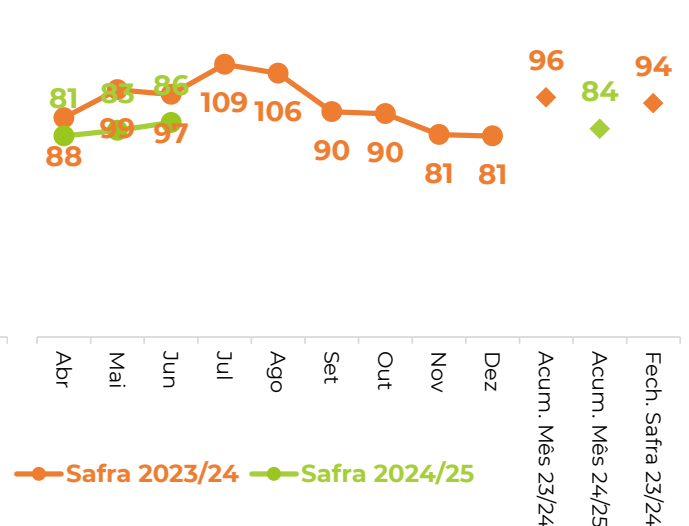
**Produtividade Agrícola (t/ha)**  
**ACUMULADO JUNHO - 24/25**



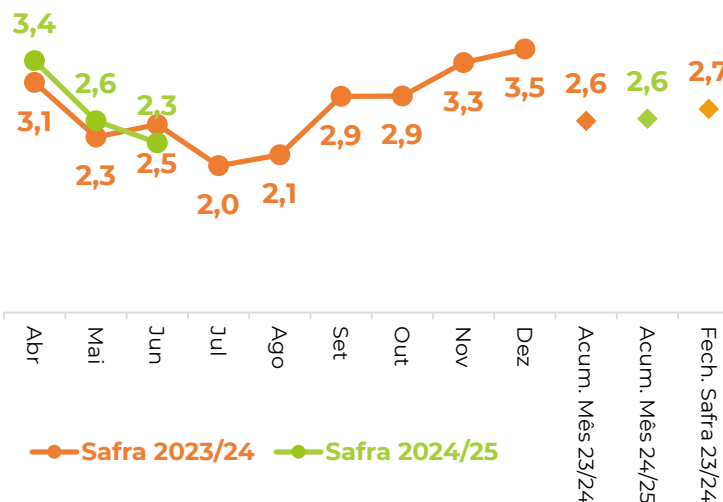
**Evolução mensal**  
**ATR Consecana SP (kg/tc)**



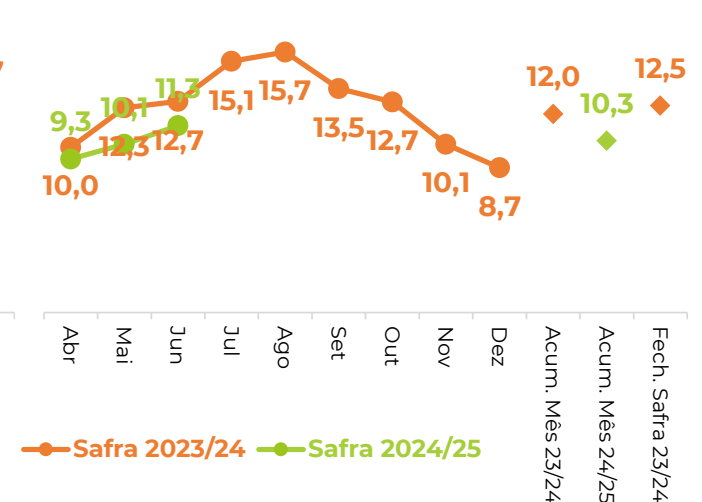
**Evolução mensal**  
**Produtividade Agrícola (t/ha)**



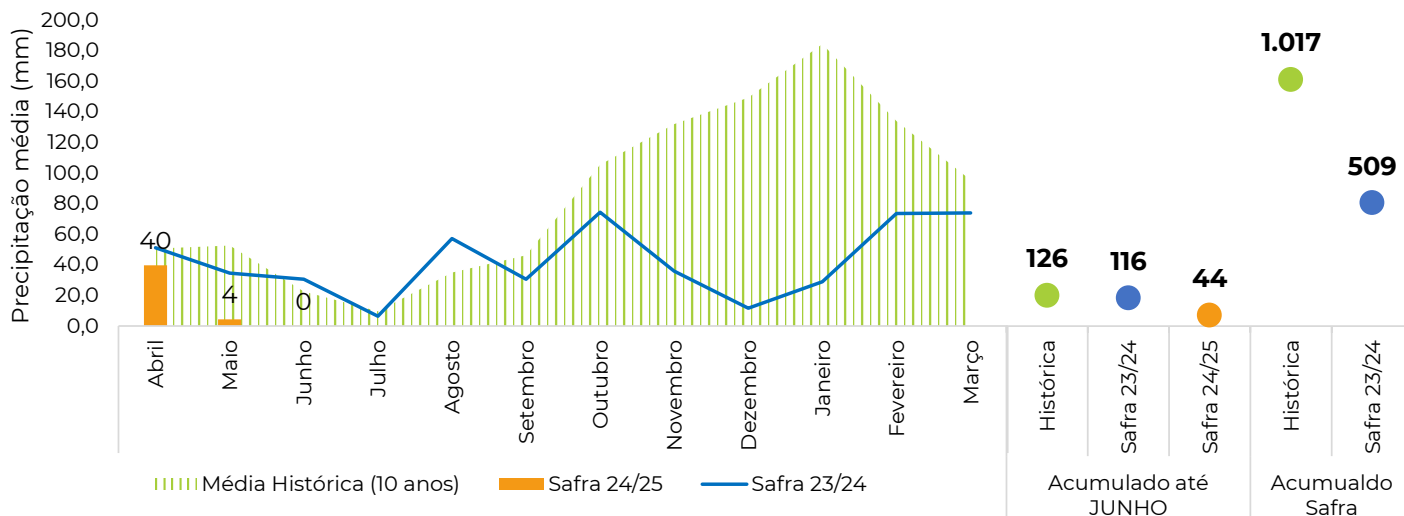
**Evolução mensal**  
**Estágio Médio de Corte**



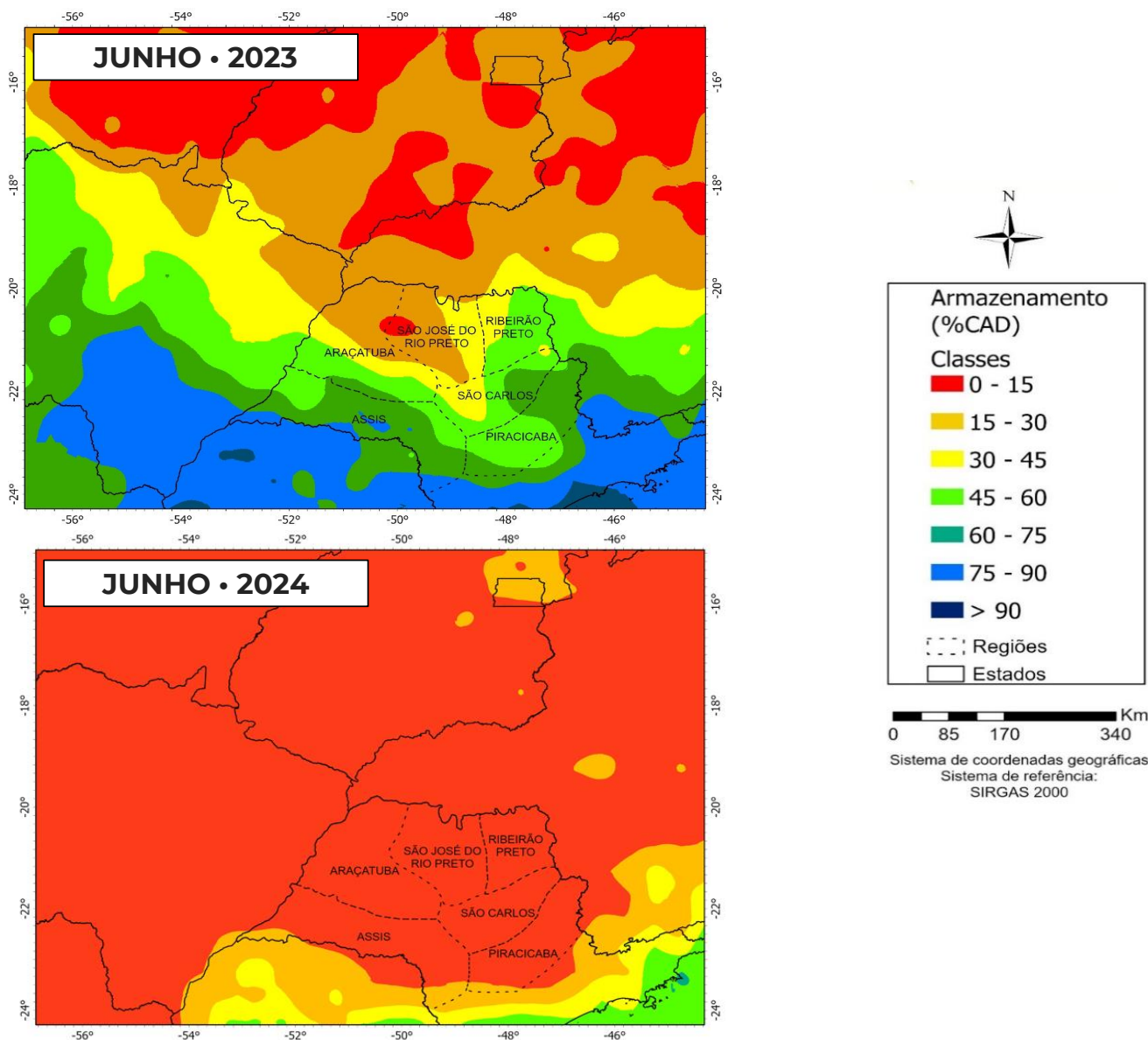
**Evolução mensal**  
**TAH (t de açúcar/ha)**



## Precipitação



## Armazenamento (% CAD)





**CTC9007**

**150**  
**t/ha**

Idade

**12 meses**

Ambiente Prod.

**A**

Região

**Orlândia/SP**

Mês de Colheita

**Maio/24**



CENTRO DE TECNOLOGIA CANAVIEIRA



[ctc.com.br](http://ctc.com.br)



+55 (19) 3429 8199



[ctc.tecnologiacana](https://www.facebook.com/ctc.tecnologiacana)



[ctc-tecnologiacana](https://www.instagram.com/ctc_tecnologiacana)



MARKETING CTC

Dúvidas entrar em contato com [ctc-marketing@ctc.com.br](mailto:ctc-marketing@ctc.com.br)