

BOLETIM DO

PRODUTOR

**DE OLHO
NA SAFRA**

ACOMPANHAMENTO
Safra 2024/25

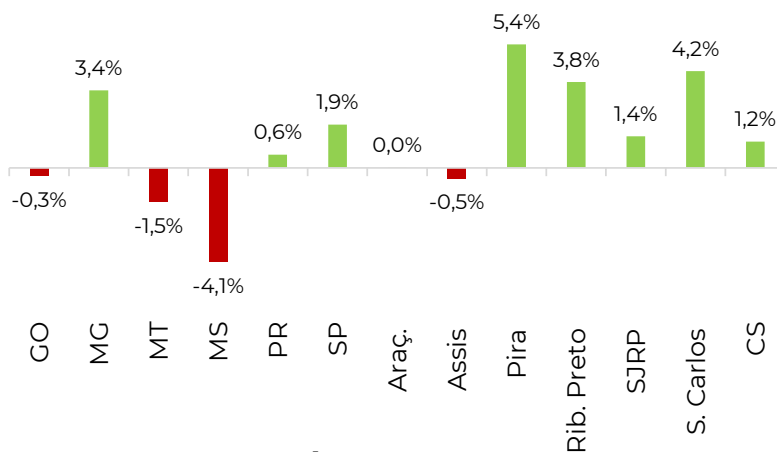
GOIÁS
JUNHO/24

JUNHO/24

ATR-Consecana-SP (kg/tc)

Região	2023/24	2024/25
GO	131,5	131,1
MG	133,4	137,9
MT	130,4	128,4
MS	134,5	129,0
PR	127,3	128,1
SP	131,0	133,5
Araç.	130,6	130,6
Assis	133,7	133,1
Pira	127,0	133,8
Rib. Preto	131,3	136,2
SJRP	132,8	134,7
S. Carlos	127,6	133,0
CS	131,5	133,0

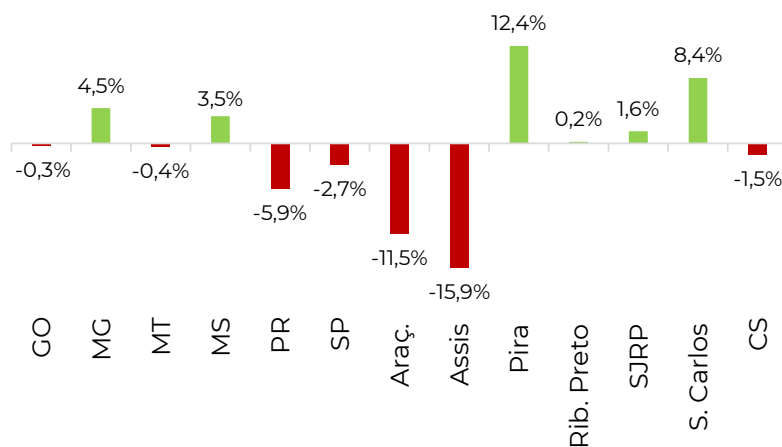
Variação do ATR entre as safras 2023/24 e 2024/25



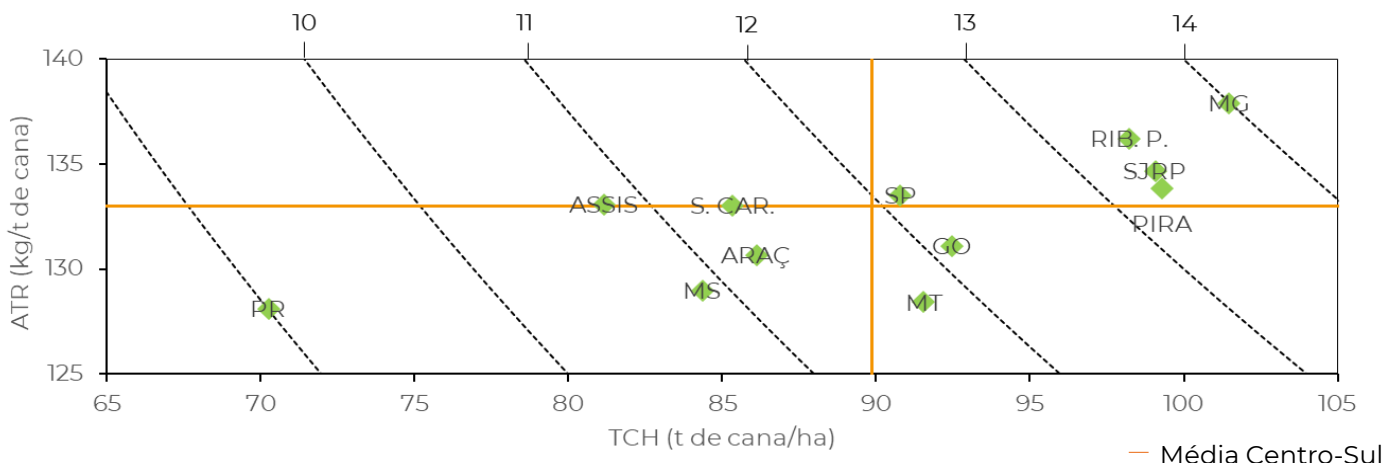
Produtividade Agrícola (t/ha)

Região	2023/24	2024/25
GO	92,7	92,5
MG	97,1	101,5
MT	92,0	91,6
MS	81,5	84,4
PR	74,6	70,3
SP	93,3	90,8
Araç.	97,3	86,1
Assis	96,5	81,2
Pira	88,3	99,3
Rib. Preto	98,0	98,2
SJRP	97,6	99,1
S. Carlos	78,8	85,3
CS	91,2	89,9

Variação do TCH entre as safras 2023/24 e 2024/25



Produtividade nas regiões em toneladas de açúcar/hectare (TAH)

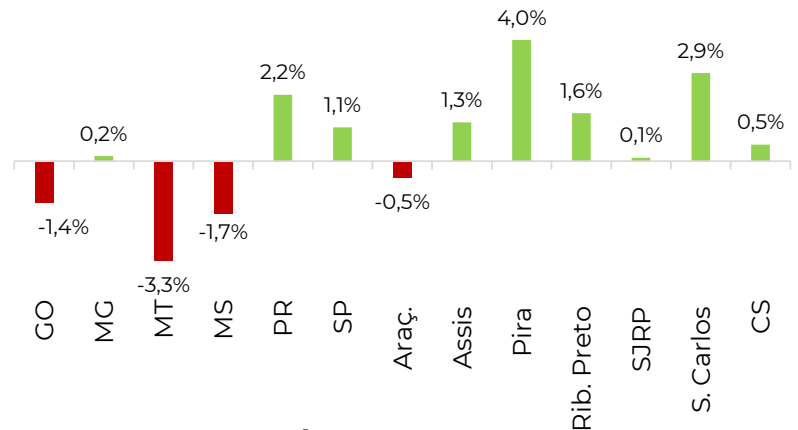


ACUMULADO JUNHO - 24/25

ATR-Consecana-SP (kg/tc)

Região	2023/24	2024/25
GO	123,2	121,5
MG	127,1	127,3
MT	124,9	120,8
MS	128,0	125,8
PR	120,5	123,1
SP	125,0	126,4
Araç.	124,3	123,6
Assis	125,1	126,7
Pira	122,2	127,1
Rib. Preto	125,6	127,6
SJRP	128,0	128,1
S. Carlos	121,8	125,3
CS	125,0	125,7

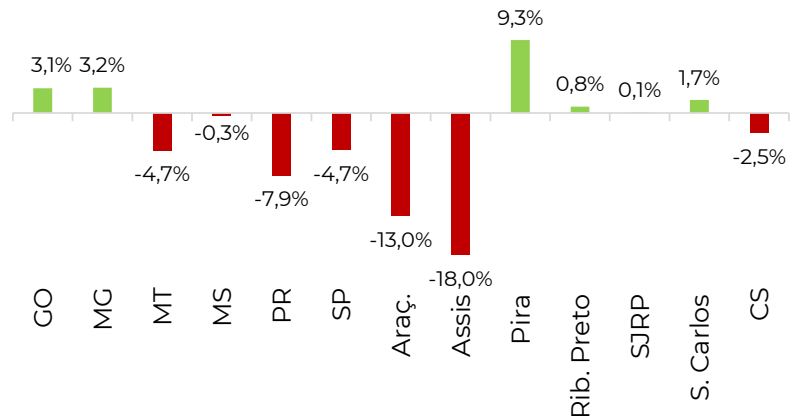
Varição do ATR entre as safras 2023/24 e 2024/25



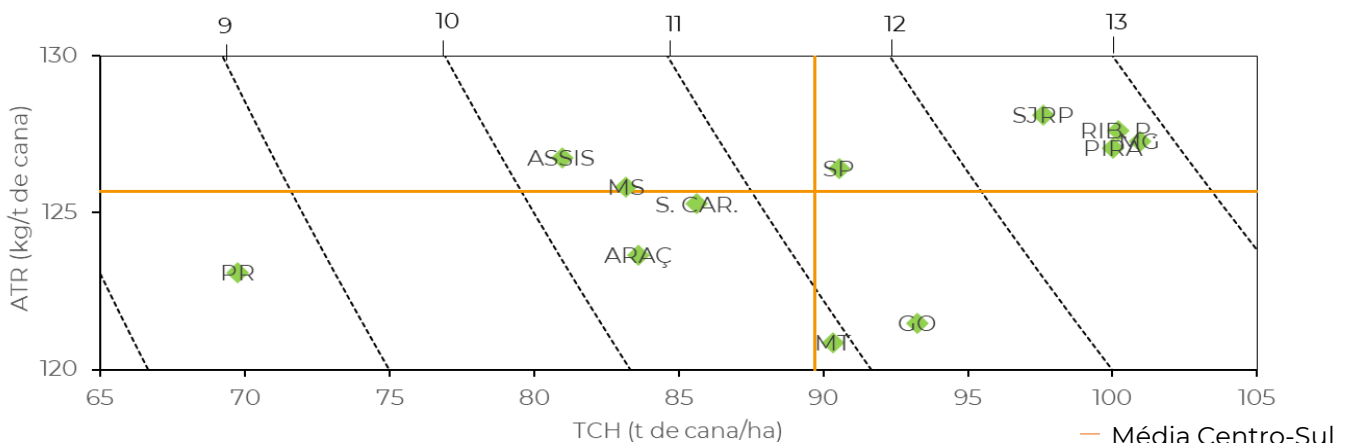
Produtividade Agrícola (t/ha)

Região	2023/24	2024/25
GO	90,4	93,3
MG	97,8	100,9
MT	94,8	90,3
MS	83,4	83,2
PR	75,8	69,8
SP	95,0	90,6
Araç.	96,2	83,6
Assis	98,7	81,0
Pira	91,6	100,0
Rib. Preto	99,4	100,2
SJRP	97,5	97,6
S. Carlos	84,2	85,6
CS	92,0	89,7

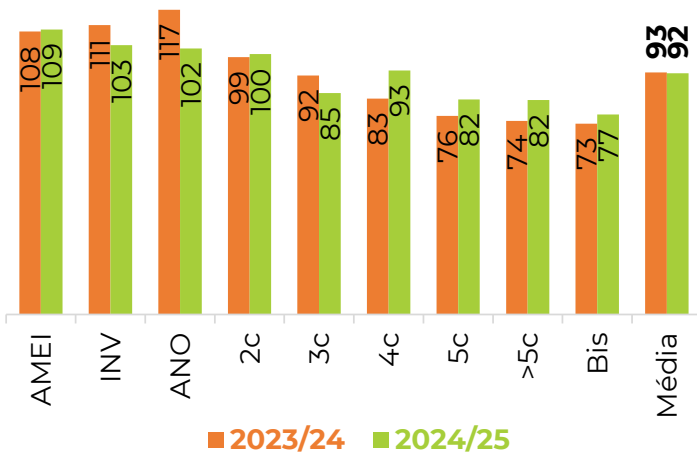
Varição do TCH entre as safras 2023/24 e 2024/25



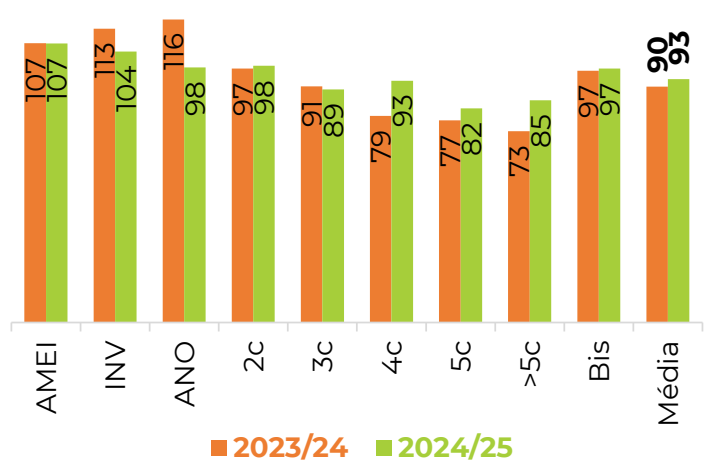
Produtividade nas regiões em toneladas de açúcar/hectare (TAH)



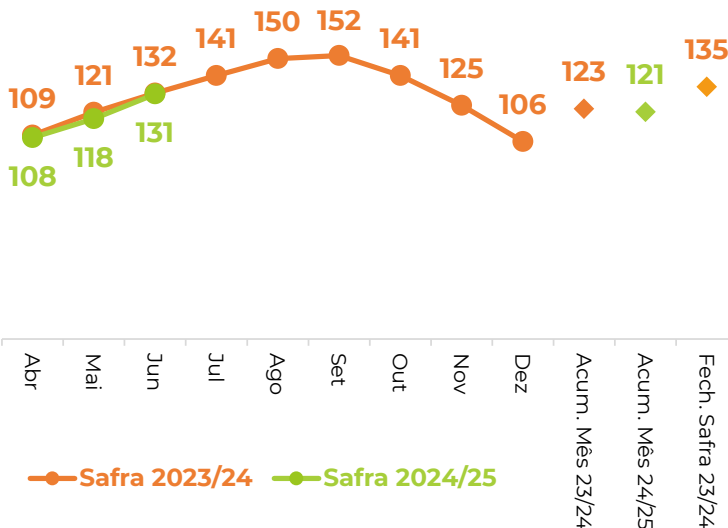
Produtividade Agrícola (t/ha)
JUNHO/24



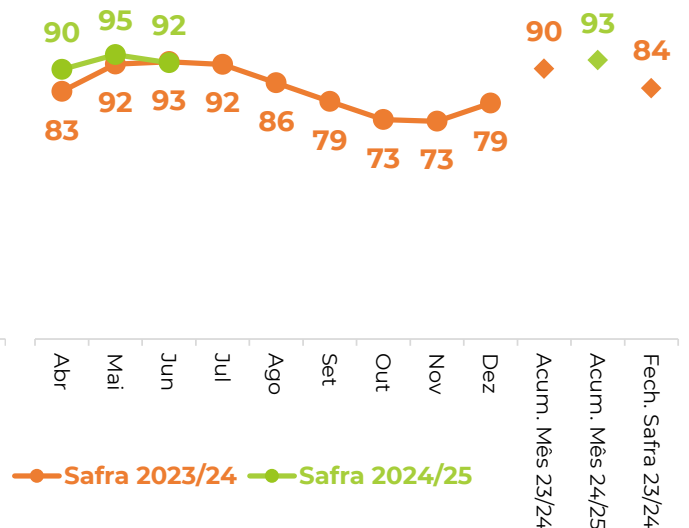
Produtividade Agrícola (t/ha)
ACUMULADO JUNHO - 24/25



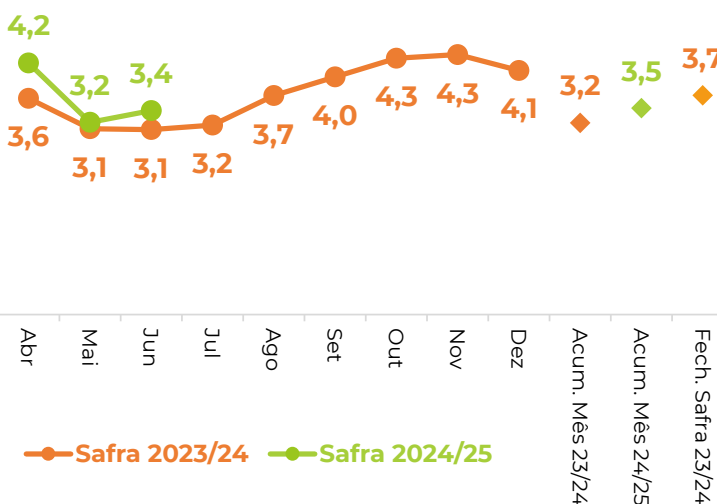
Evolução mensal
ATR Consecana SP (kg/tc)



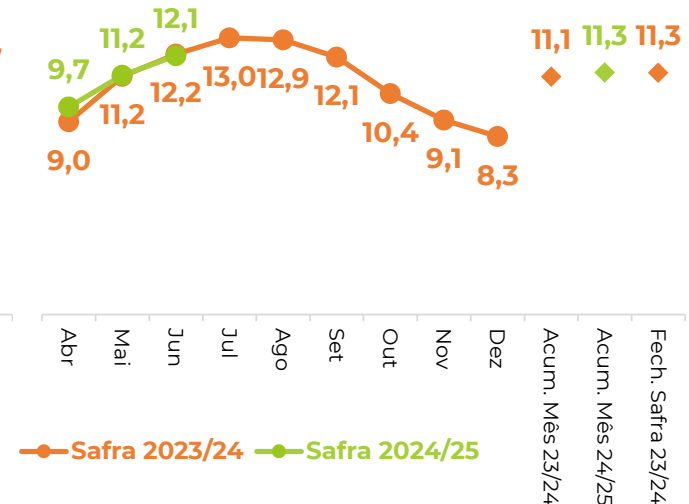
Evolução mensal
Produtividade Agrícola (t/ha)



Evolução mensal
Estágio Médio de Corte

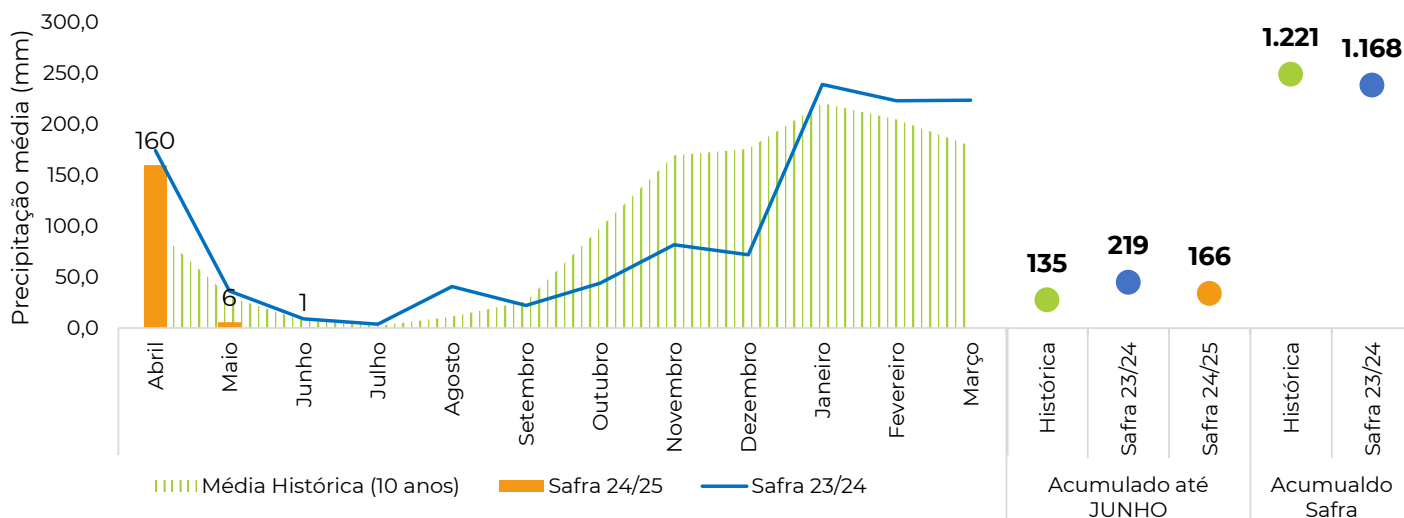


Evolução mensal
TAH (t de açúcar/ha)

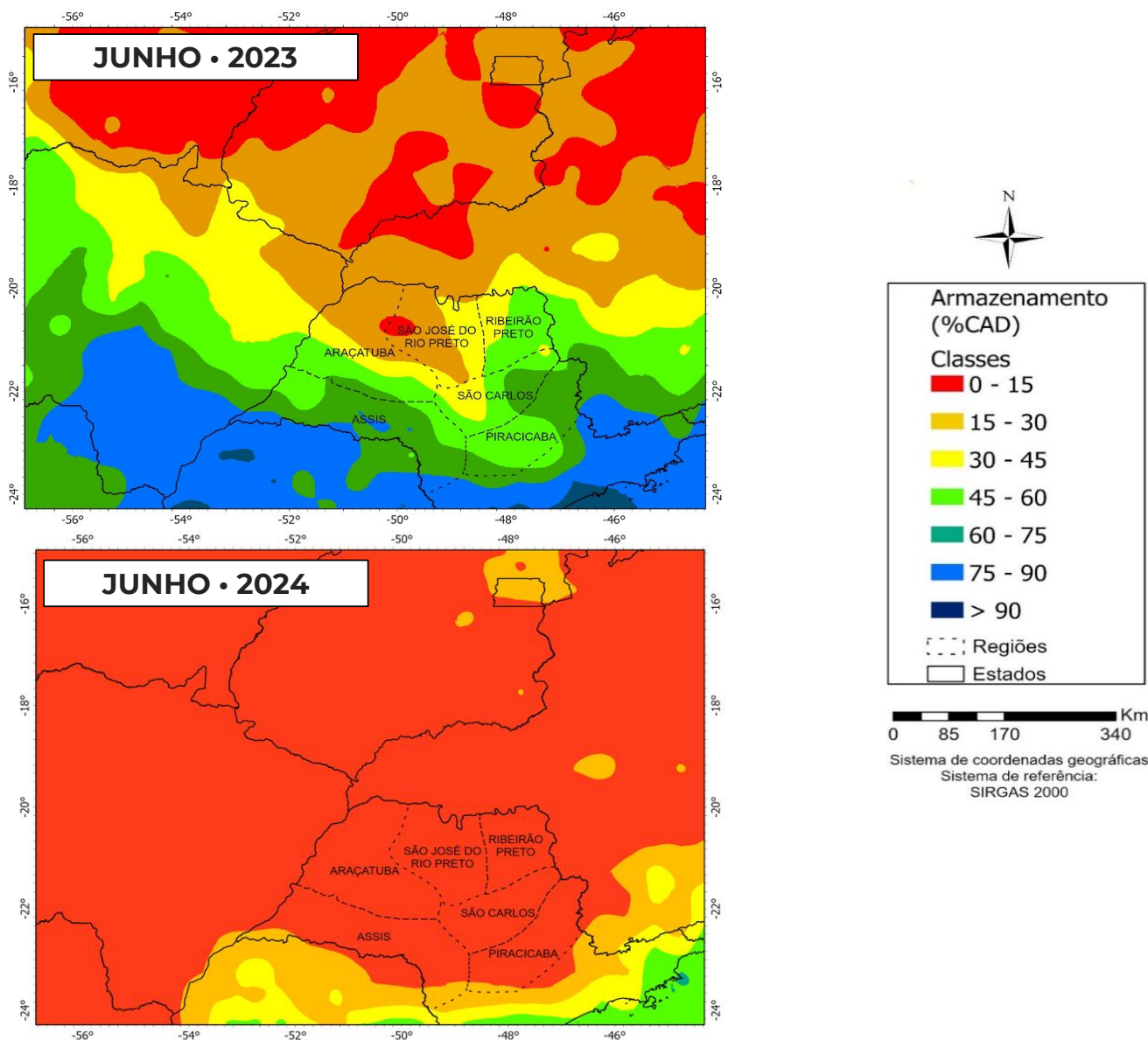


CONTEXTO CLIMÁTICO

Precipitação



Armazenamento (% CAD)





CTC9007

150
t/ha

Idade

12 meses

Ambiente Prod.

A

Região

Orlândia/SP

Mês de Colheita

Maio/24



CENTRO DE TECNOLOGIA CANAVIEIRA



ctc.com.br



+55 (19) 3429 8199



[ctc.tecnologiacana](https://www.facebook.com/ctc.tecnologiacana)



[ctc-tecnologiacana](https://www.linkedin.com/company/ctc-tecnologiacana)

MARKETING CTC

Dúvidas entrar em contato com ctc-marketing@ctc.com.br